

FORMAX®

HERE BEGINS YOUR ULTIMATE VALUE

S+M 系列
分离式单机吸料机

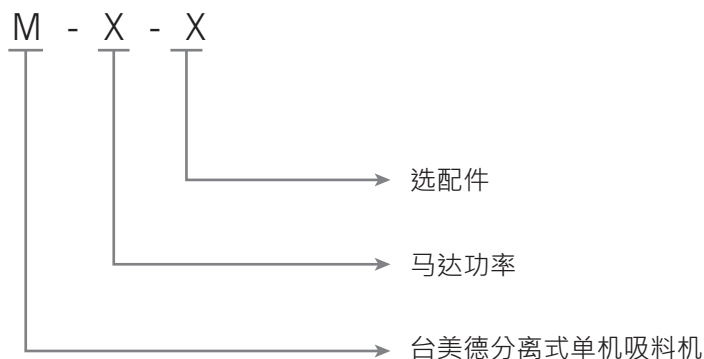
S12+M5



在使用本产品之前，请先仔细阅读产品说明书

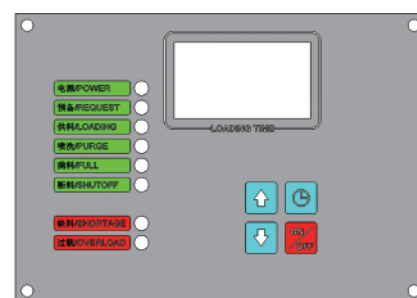
S+M 系列 分离式单机吸料机

■ 编码原则



■ 本机特点

- 采用微处理器记忆仪使用EPROM，不会丢失设定资料，可永久保存。
- 具有强力喷洗功能，自行检测马达过载保护。
- 下吸风式设计，滤清器下搭配旋风挡板与分离式的集尘桶，有效地减轻滤清器的负荷。
- 具有两料比例阀的电气控制功能
- M主机标准配备警报灯为报警装置
- M5及以上系列机型附破真空阀，以保护风机。



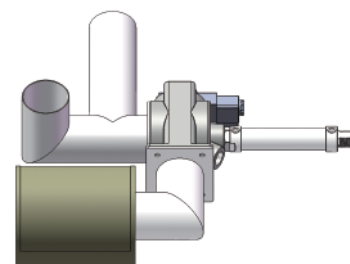
控制器

■ 应用范围

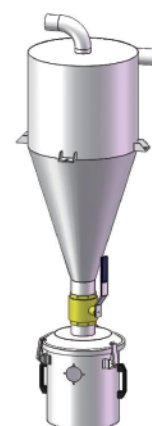
M系列三相分离式吸料机搭配不锈钢料斗，确保原料不受污染，采用高压风机为动力核心，具有不易损坏，吸力大，使用寿命长等优点。

■ 选配件（M1~M3适用）

当含有杂质气体沿轴向进入旋风分离管后，气流沿筒体呈螺旋形向下进入旋风筒体，密度大的液滴和粉尘在离心力的作用下被甩向桶壁，并在重力的作用下，沿桶壁下落流出旋风管排尘口至设备底部集尘桶内。旋转的气流在筒体内收缩向中心流动，向上形成二次涡流流出。可有效过滤干燥机中排出的含粉尘气体避免空气污染，效果显著，可达80%

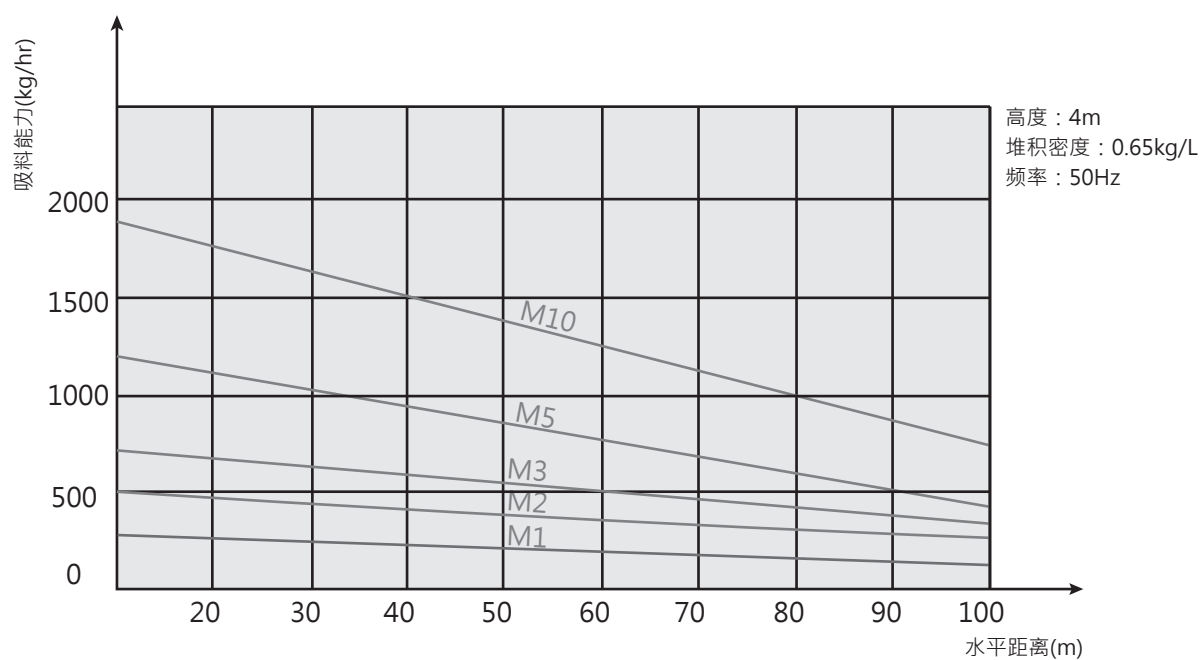


破真空膜片阀

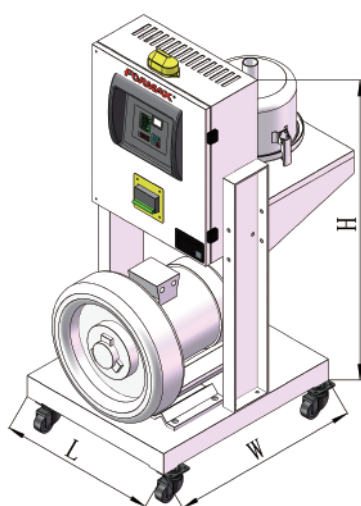


旋风集尘器

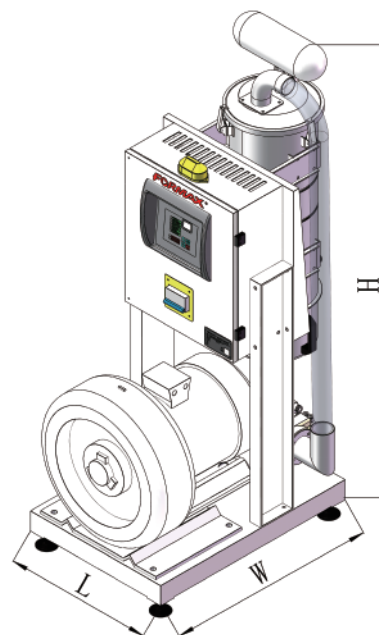
■ 吸料能力曲线



■ 外形尺寸图



M1~M3



M5~M10

规格表

台美德型号		M1	M2	M3	M5	M10	M5D	M10D
马达功率	kW	0.75	1.5	2.2	4	7.5	4	7.5
输料管径	inch	1.5/2	1.5/2	1.5/2/2.5	1.5/2/2.5	2/2.5/3	1.5/2/2.5	2/2.5/3
真空管径	inch	1.5/2	1.5/2	1.5/2/2.5	1.5/2/2.5	2/2.5/3	1.5/2/2.5	2/2.5/3
类型		单段	双段	单段	单段	单段	双段	双段
输送能力	Kg/hr	250	400	500	750	1000	1000	1200
料斗容量	Ltr	3/6	6/12	6/12/24	12/24/36	24/36/48	12/24/36	24/36/48
电压规格	V	3°C · 380VAC · 50Hz						
配件	过滤集尘器	标配			F12			
	旋风分离器	选配			N/A			
	破真空阀	N/A			标配			
外型尺寸								
L	MM	480	480	580	680	680	680	680
W		680	820	480	480	480	480	480
H		1100	1400	1100	1330	1330	1330	1330
净重	Kg	28	38	53	56	102	56	102

注：1) 输送能力测试条件为：堆积密度约0.65kg/L的干燥无粘性粉末状原料以垂直高度4m·水平距离5米为测试标准所得

产品规格若有变更·恕不另行通知。

FORMAX[®]

东莞市台美德机械有限公司

广东省东莞市长安镇咸西社区新工业区
Tel. +86-769-3899-9898
Fax. +86-769-8533-3467

昆山台美德机械有限公司

江苏省昆山市中华园衡山路138-20号
Tel. +86-512-5700-8308
Fax. +86-512-5700-8306

富美科技股份有限公司

桃园市芦竹区南崁路265号7楼之1
Tel. +886-3-2121-725
Fax. +886-3-2127-960



www.formax88.com / www.formaxpa.com

2017-11-13版权所有 翻版必究